



MUNICIPALITÉ DE VAL-DES-MONTS

1, ROUTE DU CARREFOUR, VAL-DES-MONTS (QUÉBEC) J8N 4E9
TÉLÉPHONE : 819 457-9400 – TÉLÉCOPIEUR : 819 457-4141
SITE WEB : www.val-des-monts.net

Direction de la planification

- Environnement et Urbanisme

Rapport du service des Loisirs et de la Culture et du
service de l'Environnement et de l'Urbanisme

SONDAGE SUR LES RAMPES DE MISE À L'EAU

OBJECTIF:

Le Conseil municipal souhaitait évaluer le niveau de satisfaction des utilisateurs des rampes de mise à l'eau et identifier leurs besoins.

DIFFUSION ET ÉCHANTILLONNAGE :

- Invitation envoyée dans tous les foyers montvalois
- Invitation envoyée à tous les organismes montvalois
- Le sondage était disponible sur le Web du 19 mars au 7 avril 2014
- 453 sondages analysés
- 7 sondages rejetés

INTERPRÉTATION DES RÉSULTATS

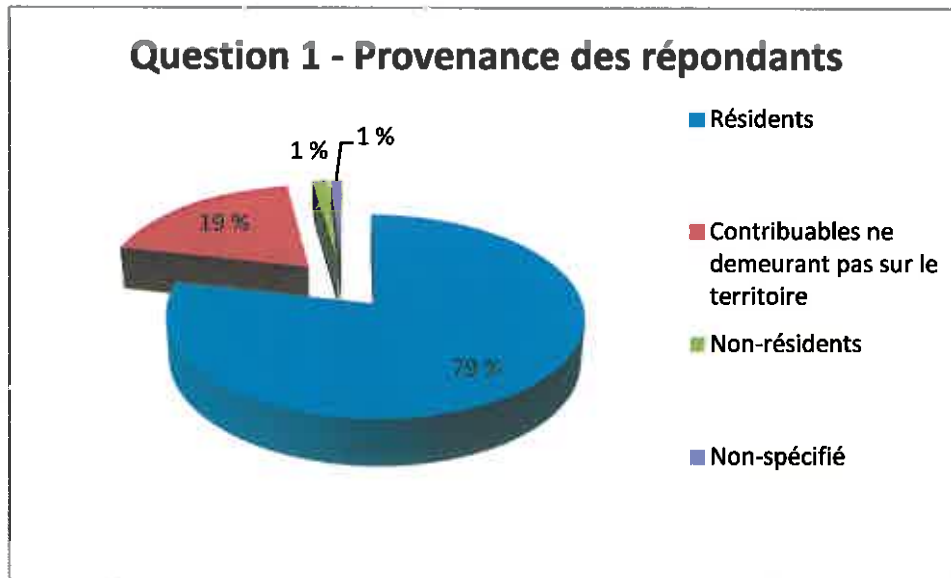
À la lecture des résultats, nous pouvons constater que :

- La grande majorité des répondants sont en faveur de la réglementation actuelle (83 %);
- Une forte majorité est en accord avec l'interdiction des motomarines (66 %) et des bateaux de wakeboard (70 %);
- Les frais d'accès sont adéquats selon 75 % des répondants;
- Les heures d'ouverture conviennent à près de 87 % des répondants;
- Le fait de limiter le nombre de bateaux par jour plaît au 2/3 des répondants;
- L'objectif d'installation de quais aux rampes de mise à l'eau est partagé (50/50);
- 65 % des répondants sont satisfaits des aménagements à la rampe du lac McGregor alors que 49 % des gens le sont pour la rampe du lac St-Pierre;
- Nous constatons que la surveillance aux rampes de mise à l'eau pourrait être améliorée;

PRÉSENTATION DES RÉSULTATS ANALYSÉS

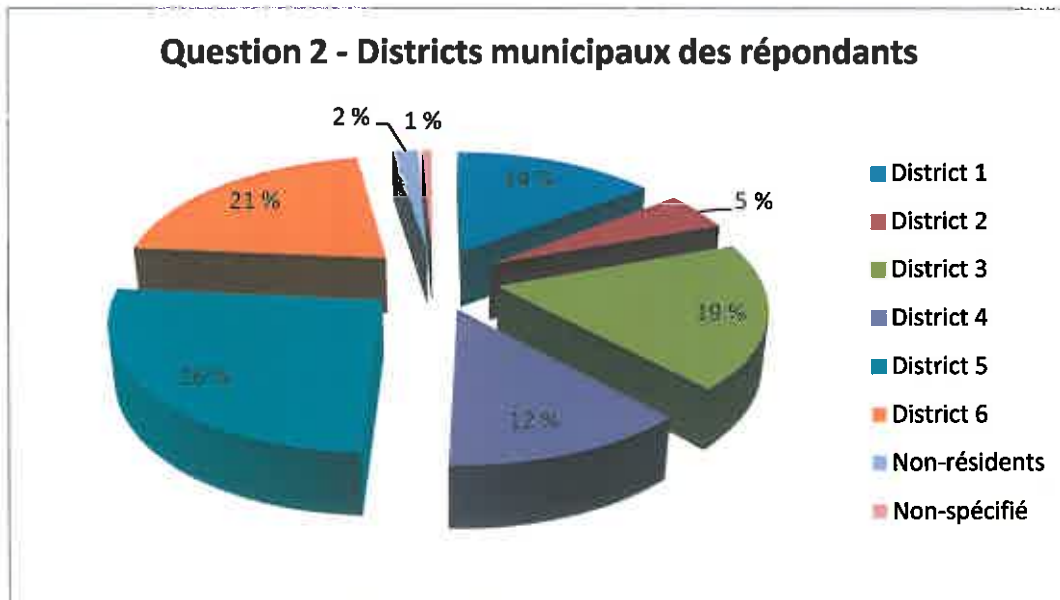
Question 1 - provenance des répondants

- 78,48 % des répondants sont des résidents de la Municipalité;
- 19,28 % des répondants sont des contribuables ne demeurant pas sur le territoire;
- 1,35 % des répondants sont des non-résidents;
- 0,89 % des répondants n'ont pas spécifié leur statut;



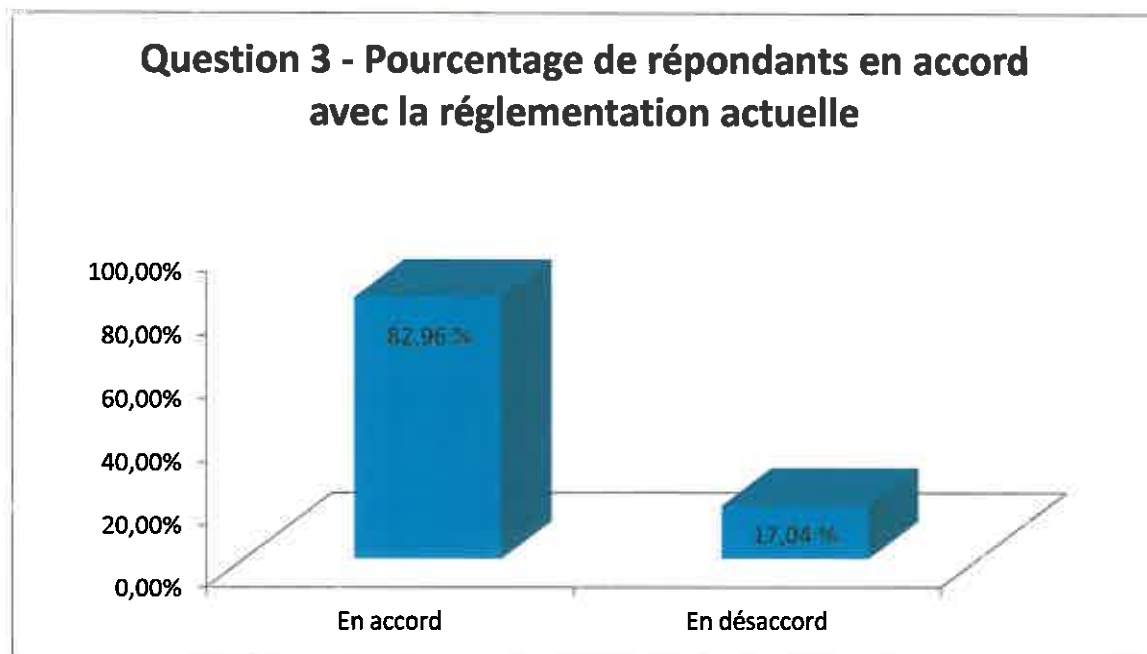
Question 2 - Districts municipaux des répondants

- 14,57 % des répondants proviennent du district 1
- 4,93 % des répondants proviennent du district 2
- 18,61 % des répondants proviennent du district 3
- 12,56 % des répondants proviennent du district 4
- 25,78 % des répondants proviennent du district 5
- 21,08 % des répondants proviennent du district 6
- 1,79 % des répondants sont des non-résidents
- 0,68 % des répondants n'ont pas spécifié leur district



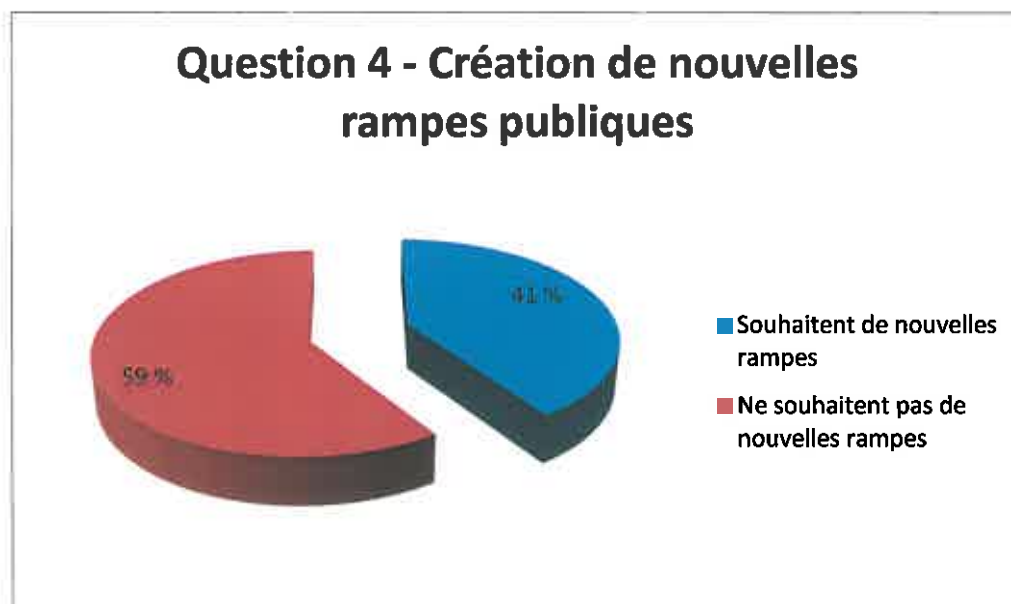
Question 3 – Êtes-vous en accord avec la réglementation 741-13

- 82,96 % sont en accord avec la réglementation
- 17,04 % sont en désaccord



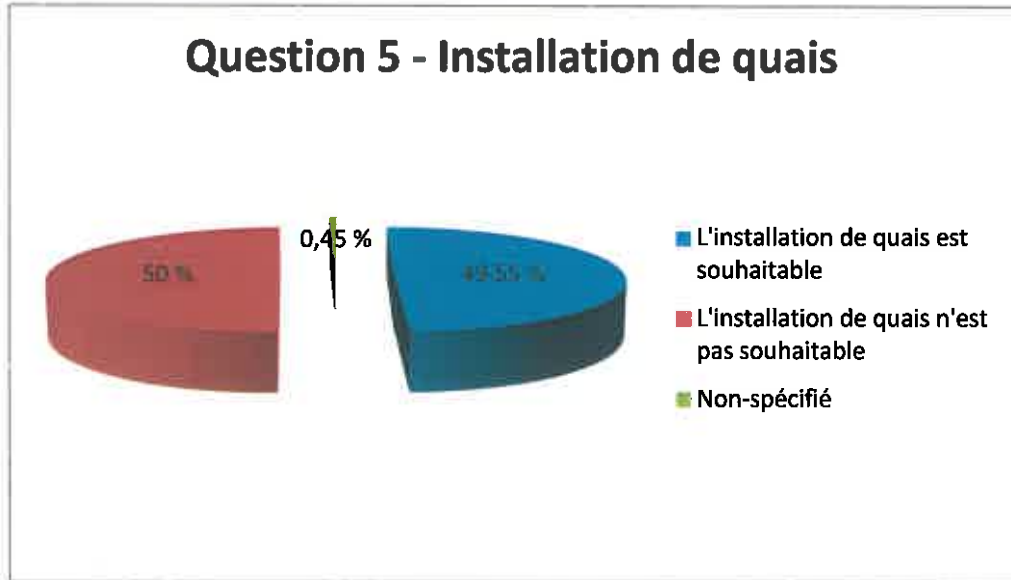
Question 4 – La Municipalité devrait-elle aménager d'autres rampes publiques de mise à l'eau

- 59,42 % ne souhaitent pas que d'autres rampes soient aménagées
- 40,58 % souhaitent d'autres rampes aux endroits suivants : lac Grand, lac McFee, lac Dam, lac Claire, lac McArthur, lac Girard, lac Bataille, lac Rhéaume, lac Campeau.



Question 5 – Installation de quais aux rampes de mise à l'eau

- 49,55 % souhaitent l'installation de quais
- 50 % ne souhaitent pas l'installation de quais
- 0,45 % n'ont pas répondu à la question



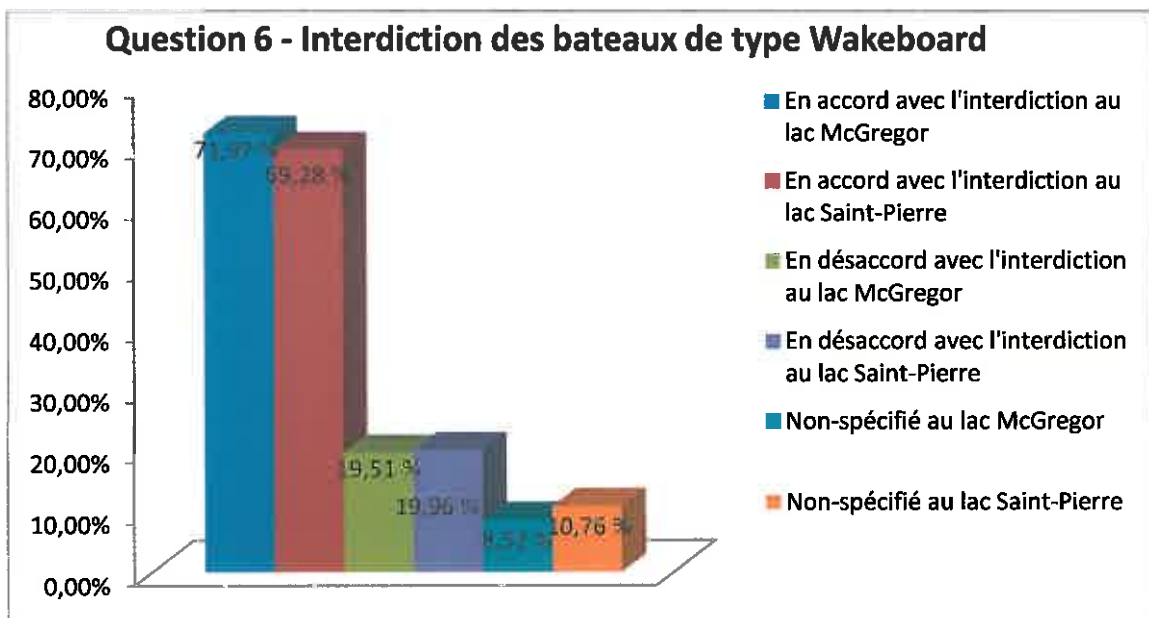
Question 6 – Interdiction des bateaux de wakeboard

Au lac McGregor :

- 71,97 % sont en accord avec l'interdiction de ce type d'embarcation
- 19,51 % ne sont pas en accord avec l'interdiction de ce type d'embarcation
- 8,52 % n'ont pas répondu

Au lac Saint-Pierre :

- 69,28 % sont en accord avec l'interdiction de ce type d'embarcation
- 19,96 % ne sont pas en accord avec l'interdiction de ce type d'embarcation
- 10,76 % n'ont pas répondu



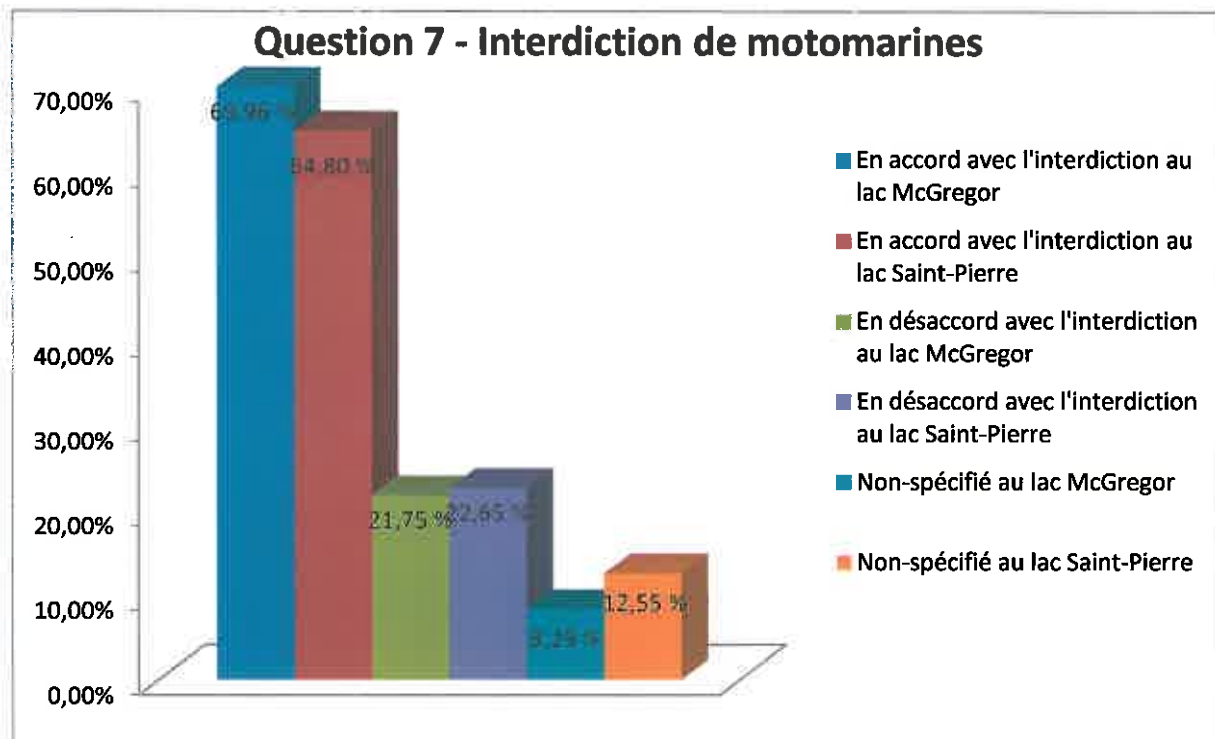
Question 7 – Interdiction des motomarines

Au lac McGregor :

- 69,96 % sont en accord avec l'interdiction de ce type d'embarcation
- 21,75 % ne sont pas en accord avec l'interdiction de ce type d'embarcation
- 8,29 % n'ont pas répondu

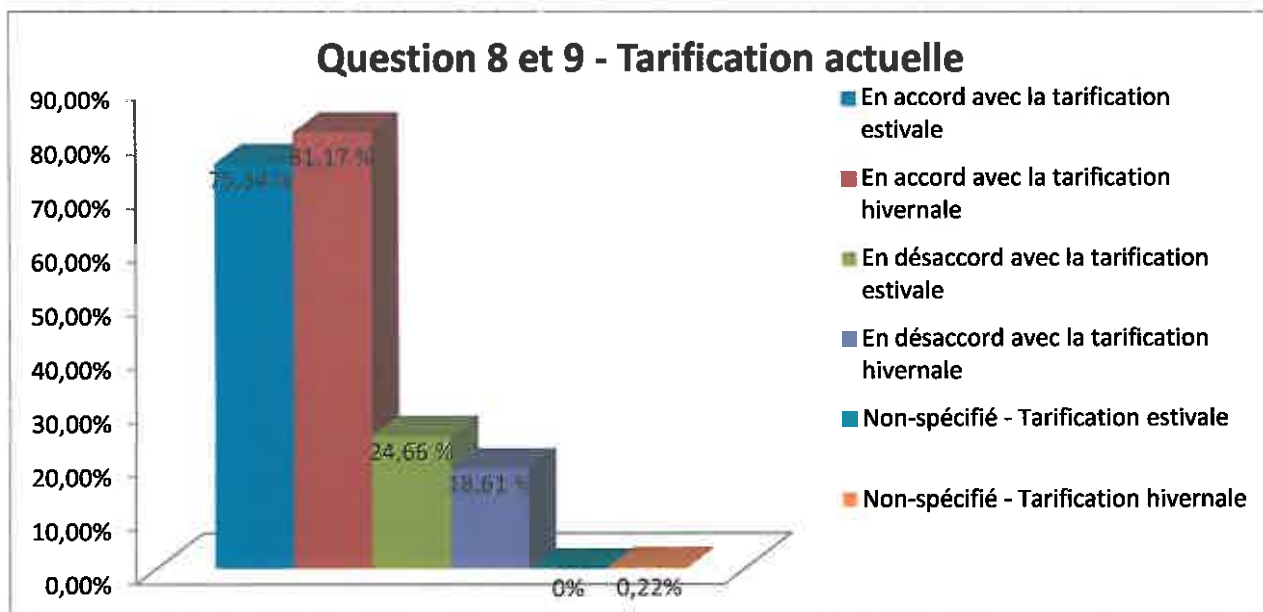
Au lac Saint-Pierre :

- 64,80 % sont en accord avec l'interdiction de ce type d'embarcation
- 22,65 % ne sont pas en accord avec l'interdiction de ce type d'embarcation
- 12,55 % n'ont pas répondu



Question 8 et 9 – Tarification actuelle pour la période estivale et en période hivernale

- 75,34 % sont en accord avec la tarification estivale actuelle
- 24,66 % sont en désaccord avec la tarification estivale actuelle
- 81,17 % sont en accord avec la tarification hivernale actuelle
- 18,61 % sont en désaccord avec la tarification hivernale actuelle
- 0,22 % n'ont pas répondu pour la tarification hivernale



Question 10 – Utilisation de vignettes

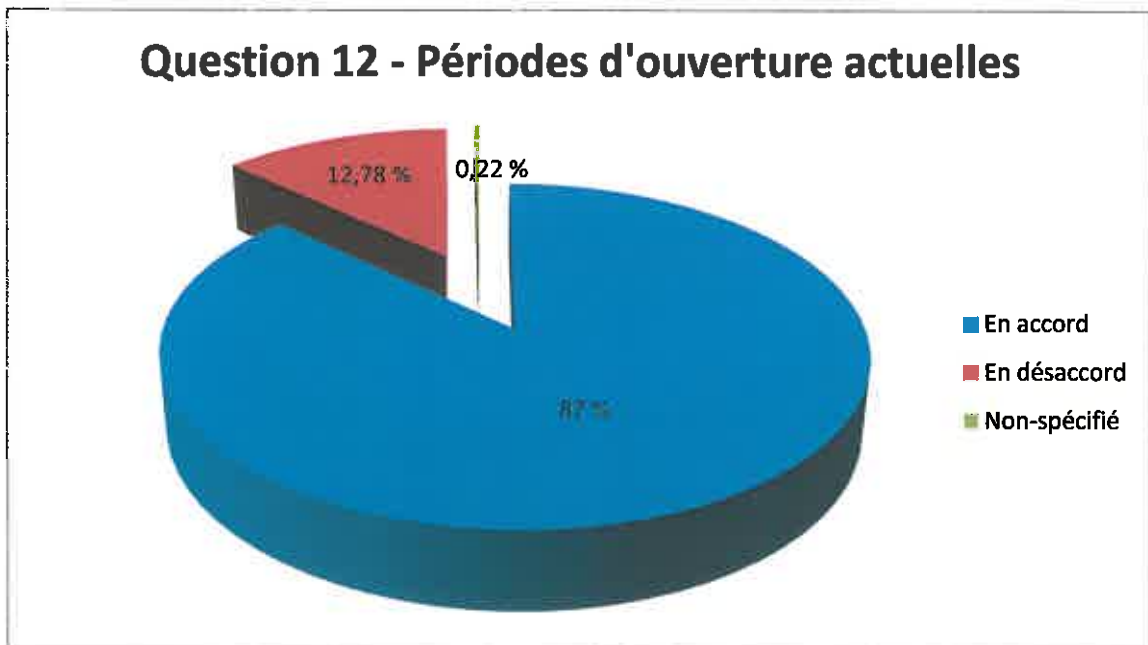
- 90,13% sont en accord
- 9,42 % sont en désaccord
- 0,45 % n'ont pas répondu

Question 11 – Création d'une vignette hebdomadaire

- 42,38 % sont en accord avec la création d'une vignette hebdomadaire
- 57,62 % sont en désaccord avec la création d'une vignette hebdomadaire
- 44,39 % croient que cette vignette hebdomadaire répondrait à un besoin
- 54,48 % ne croient pas qu'une vignette hebdomadaire répondrait à un besoin
- 1,13 % n'ont pas répondu à la question 11 b)

Question 12 – Périodes d'ouverture actuelles

- 87 % sont en accord avec les périodes d'ouverture actuelles
- 12,78 % sont en désaccord avec les périodes d'ouverture actuelles
- 0,22 % n'ont pas répondu à cette question



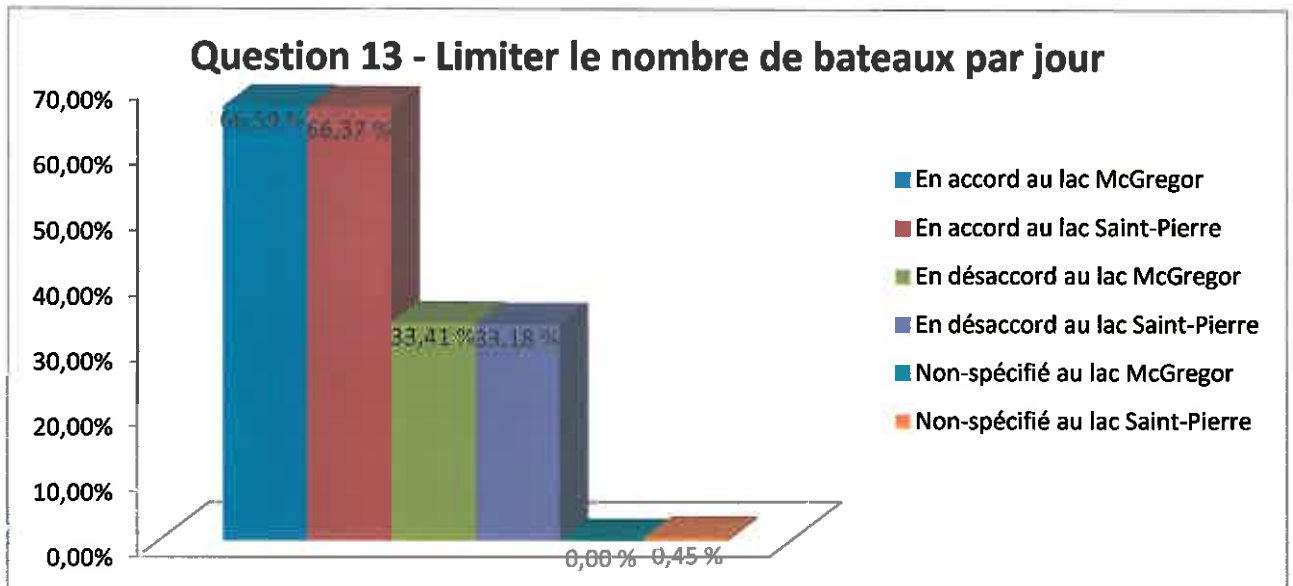
Question 13 – Imposer une limite de bateaux par jour aux rampes de mise à l'eau

Au lac McGregor :

- 66,59 % sont en accord avec le fait d'imposer une limite de bateaux par jour
- 33,41 % sont en désaccord avec le fait d'imposer une limite de bateaux par jour

Au lac Saint-Pierre :

- 66,37 % sont en accord avec le fait d'imposer une limite de bateaux par jour
- 33,18 % sont en désaccord avec le fait d'imposer une limite de bateaux par jour
- 0,45 % n'ont pas répondu



Question 14 – Contrôler l'accès en saison hivernale

- 61,21 % sont en accord avec un contrôle des rampes en période hivernale
- 38,79 % sont en désaccord avec un contrôle des rampes en période hivernale

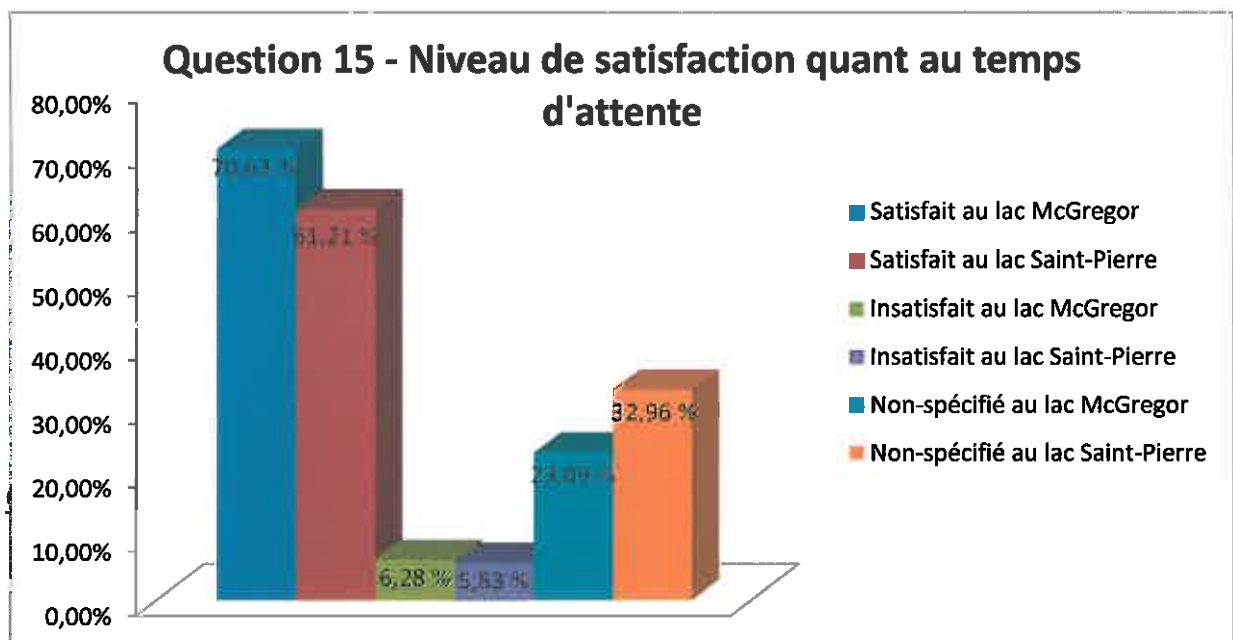
Question 15 – Niveau de satisfaction du temps d'attente aux rampes de mise à l'eau

Au lac McGregor :

- 70,63 % sont satisfaits du temps d'attente
- 6,28 % sont insatisfaits du temps d'attente
- 23,09 % n'ont pas répondu

Au lac Saint-Pierre :

- 61,21 % sont satisfaits du temps d'attente
- 5,83 % sont insatisfaits du temps d'attente
- 32,96 % n'ont pas répondu

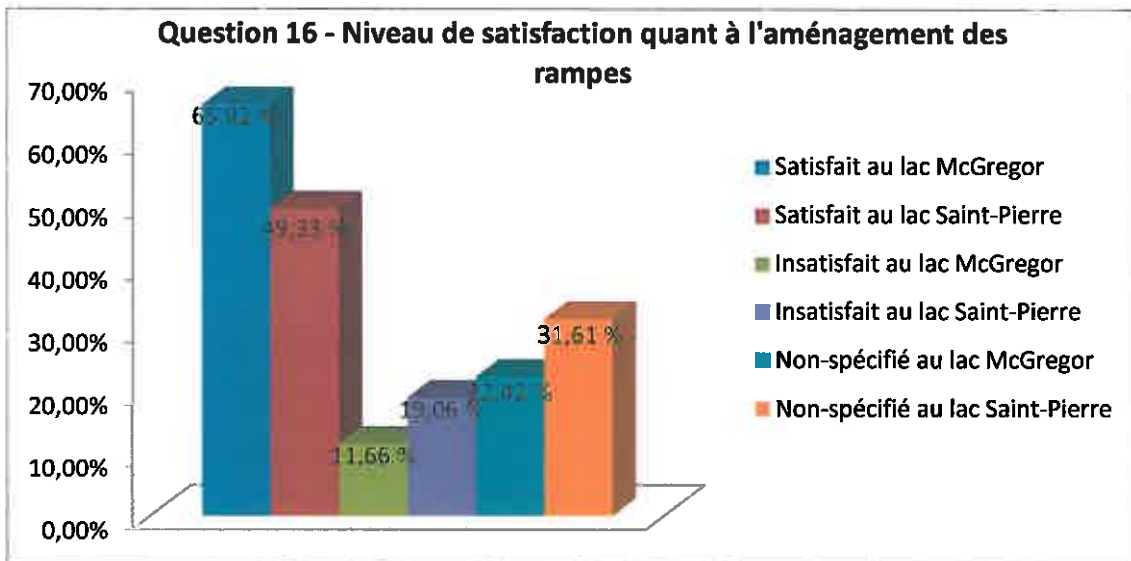


Au lac McGregor :

- 65,92 % sont satisfaits de l'aménagement
- 11,66 % sont insatisfaits de l'aménagement
- 22,42 % n'ont pas répondu

Au lac Saint-Pierre :

- 49,33 % sont satisfaits de l'aménagement
- 19,06 % sont insatisfaits de l'aménagement
- 31,61 % n'ont pas répondu



Question 17 – Niveau de satisfaction du travail des préposés

Au lac McGregor :

- 65,92 % sont satisfaits du travail des préposés
- 11,66 % sont insatisfaits du travail des préposés
- 22,42 % n'ont pas répondu

Au lac Saint-Pierre :

- 49,33 % sont satisfaits du travail des préposés
- 19,06 % sont insatisfaits du travail des préposés
- 31,61 % n'ont pas répondu

